



ДОСЛІДЖЕННЯ ПРО ЗАДОВОЛЕНІСТЬ МЕШКАНЦІВ КИЇВЩИНИ ПРОЦЕСОМ ВІДБУДОВИ РЕГІОНУ

Аналітичний звіт

Грудень, 2023

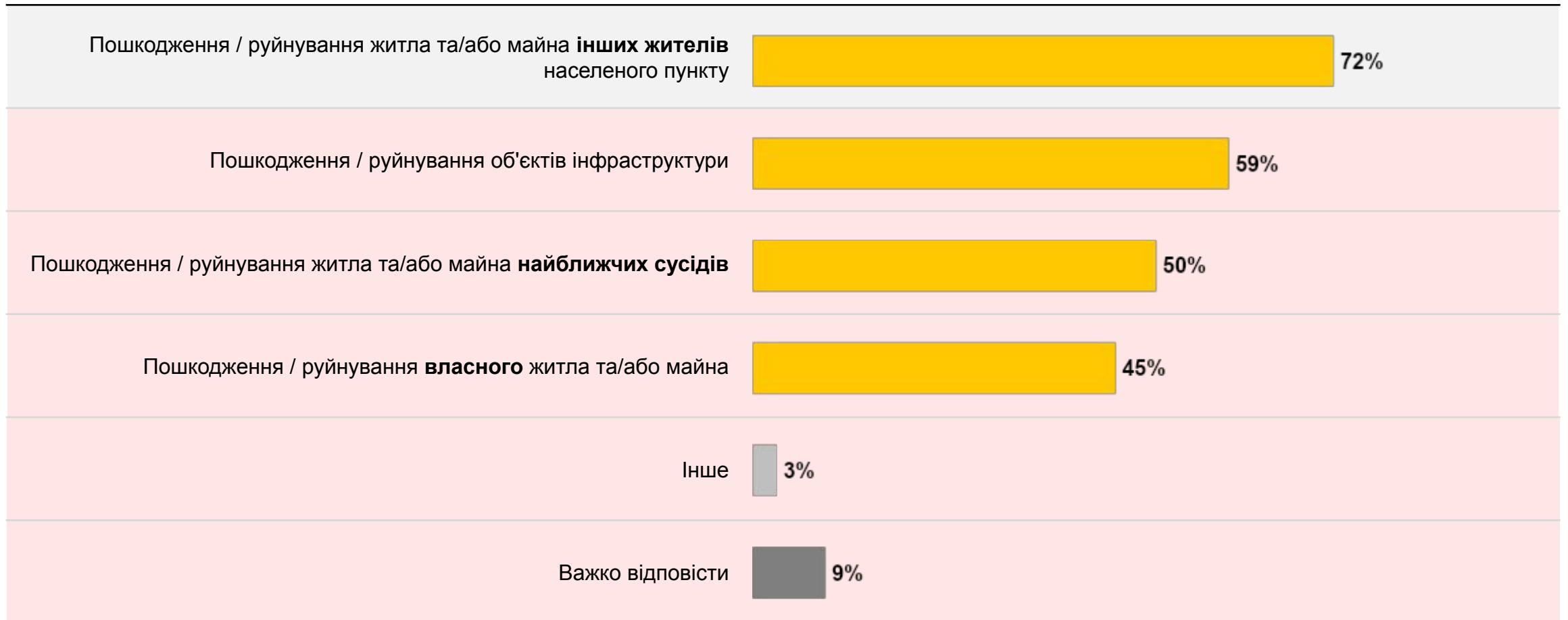




- ✓ **Метод збору інформації:** самозаповнення анкет у мобільному додатку.
- ✓ **Цільова група дослідження:** чоловіки та жінки, віком 18-55 років, які проживають в населених пунктах Київської області: Ірпені, Бишові, Бородянці, Бучі, Великій Димерці, Ворзелі, Гостомелі, Димері, Іванкові, Клавдієво-Тарасовому, Макарові, Фастові.
- ✓ **Кількість результативних інтерв'ю:** 100
- ✓ **Період опитування:** 22-29 грудня 2023

<p>Робота з відновлення та задоволеність результатами</p>	<ul style="list-style-type: none"> • Опитані найчастіше стикалися з пошкодженням чи руйнуванням житла / майна інших жителів громади (72%) чи найближчих сусідів (50%). Про власний досвід повідомили 45% респондентів. Ще 59% згадували про об'єкти інфраструктури. • Більшість опитаних (60%) задоволені рівнем відновлення свого населеного пункту після деокупації області. Натомість незадоволеними є 29% опитаних. • У контексті робіт з відновлення після руйнувань, респонденти найчастіше називали будівництво / ремонт / відновлення у навчальних закладах (школи/садочки) (54%) та відновлення пошкодженого житла (49%). Цими роботами задоволені 31% та 26% відповідно. Також більше третини респондентів згадували про ремонти доріг (39%) та роботи у закладах охорони здоров'я (37%). 12% опитаних мешканців Київської області незадоволені жодними результатами роботи з відновлення. • На думку половини опитаних (53%) найбільший внесок у проведенні робіт з відновлення населеного пункту роблять міжнародні організації. Деяко рідше говорили про громадські/волонтерські організації (42%), представників місцевої влади та місцевих мешканців (по 29%).
<p>Участь громади під час відновлення</p>	<ul style="list-style-type: none"> • Трохи більше чверті (28%) опитаних, в населених пунктах яких проводились роботи з відновлення, переконані, що їхню думку було враховано під час процесу відновлення. Утім, 56% так не вважають, зокрема значущо більше таких серед жінок (67%), ніж серед чоловіків (41%). • Майже всі опитані (90%), в населених пунктах яких проводились роботи з відновлення, не були залучені до цього процесу. Про залучення декларують 10% респондентів. • Про потенційну готовність брати участь у відновленні свого населеного пункту декларують 76%, зокрема вони готові брати участь у самих роботах, які потребують відновлення (57%), жертвувати кошти на користь ініціатив з відновлення (41%), організувати процеси / приймати рішення (34%) або ділитися своїми знаннями та навичками (25%).
<p>Потреби громади</p>	<ul style="list-style-type: none"> • Найбільш актуальними і найбільш важливими потребами, про які говорили найчастіше, є створення робочих місць (52%), відновлення житла (46%), створення чи ремонт укриттів (40%). Про укриття значущо частіше згадували серед жінок (50%), рідше серед чоловіків (25%).

РУЙНУВАННЯ ВНАСЛІДОК ВІЙНИ: З ЧИМ СТИКАЛИСЯ



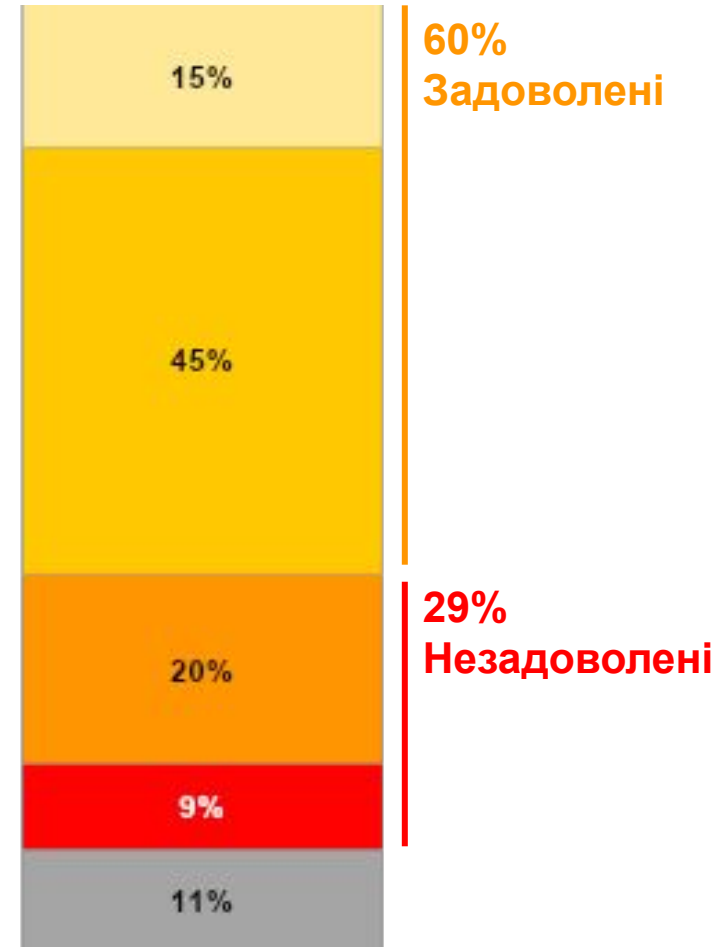
База: всі респонденти, N=100

Якщо говорити про руйнування, спричинені повномасштабною війною, з чим з цього Ви особисто стикалися у Вашому населеному пункті?

XX% Статистично значущо **вищий / нижчий** показник, порівняно з **XX%** усією вибіркою; жінки порівнюються з чоловіками

ЗАДОВОЛЕНІСТЬ РІВНЕМ ВІДНОВЛЕННЯ

- Важко відповісти
- Повністю незадоволені
- Скоріше незадоволені
- Скоріше задоволені
- Повністю задоволені



РОБОТИ У РАМКАХ ВІДНОВЛЕННЯ ПІСЛЯ РУЙНУВАНЬ

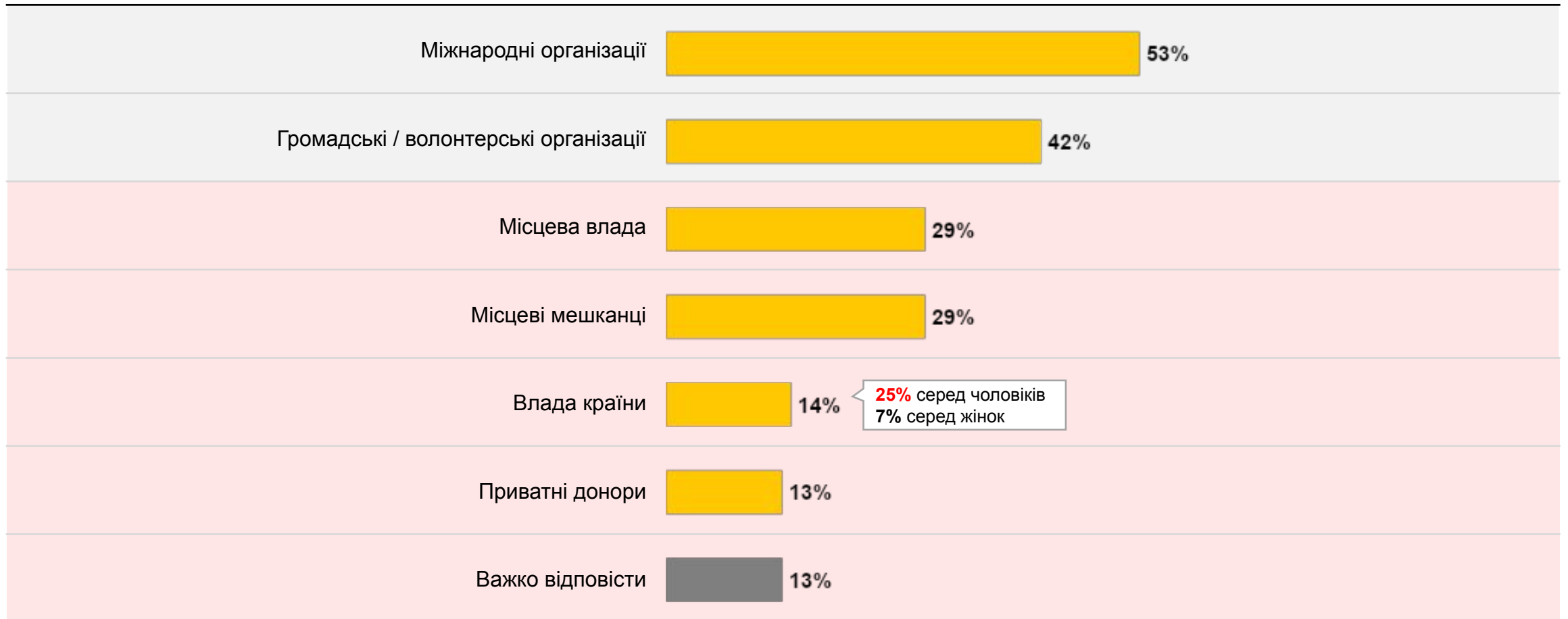


	Роботи, які проводились	Задоволені результатом
Будівництво / ремонт / відновлення роботи шкіл, садочків		
Відновлення пошкодженого житла		
Ремонт доріг		
Будівництво / ремонт / відновлення роботи закладів охорони здоров'я		
Створення нових магазинів та аптек		
Створення / ремонт укриттів цивільного захисту		
Будівництво нового житла		
Покращення вуличного освітлення		
Покращення мобільного зв'язку		
Підвищення доступу до інтернету / покращення якості інтернет-з'єднання		
Покращення мережі громадського транспорту		
Налагодження вивезення сміття		
Покращення якості води, стабільності водопостачання, вдосконалення каналізаційних мереж		
Створення робочих місць		
Впровадження альтернативних джерел енергії (сонячних панелей, вітряних млинів тощо)		
Створення / налагодження систем сортування сміття		
Інше		
Важко відповісти		
Нічого з цього не робили		n/a
Жодними результатами не задоволені	n/a	

База: «Роботи, які проводились»: всі респонденти, N=100; «Найбільше задоволені результатом»: респонденти, в населених пунктах яких проводились роботи з відновлення після руйнувань, N=89
 Що з цього робили у Вашому населеному пункті у рамках відновлення після руйнувань, спричинених повномасштабною війною? | Результатами яких робіт Ви задоволені?

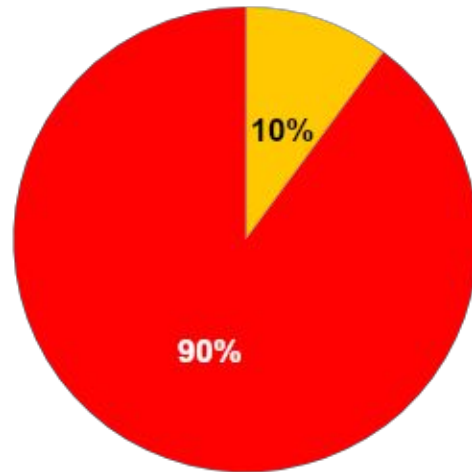
XX% Статистично значущо **вищий / нижчий** показник, порівняно з **XX%** усією вибіркою; жінки порівнюються з чоловіками

НАЙБІЛЬШИЙ ВНЕСОК У ВІДНОВЛЕННІ

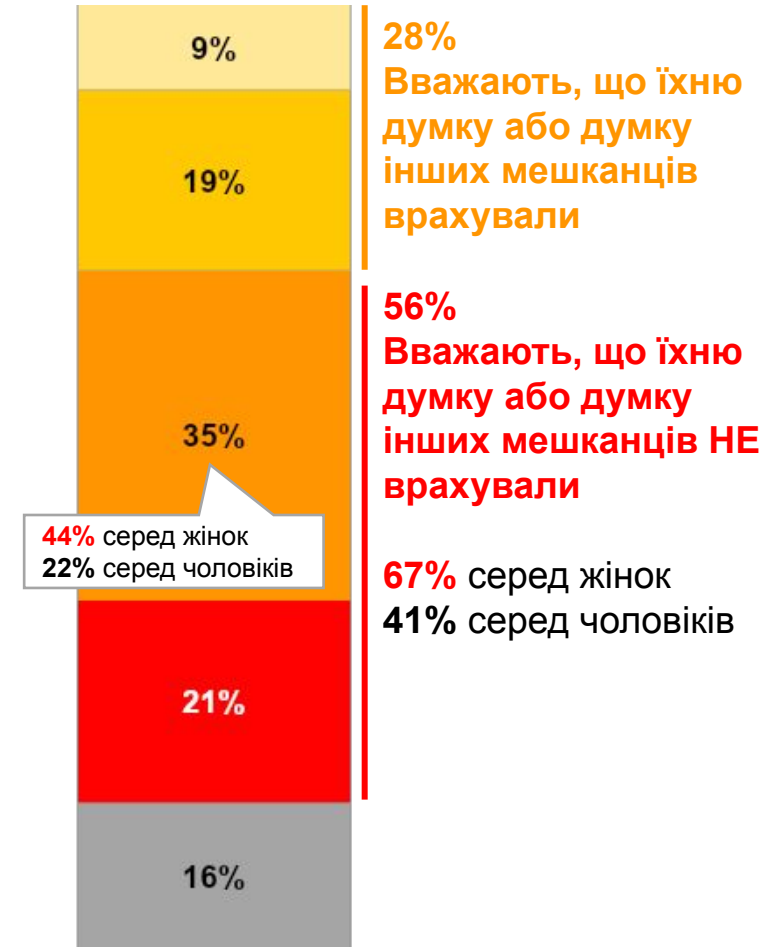


УЧАСТЬ ГРОМАДИ ТА ВРАХУВАННЯ ЇХНЬОЇ ДУМКИ ПІД ЧАС ВІДНОВЛЕННЯ

■ Так, були залучені до процесу відновлення свого населеного пункту
■ Ні, не були залучені до процесу відновлення свого населеного пункту



■ Важко відповісти
■ Ні, думку не врахували
■ Скоріше ні, думку не врахували
■ Скоріше так, думку врахували
■ Так, думку врахували

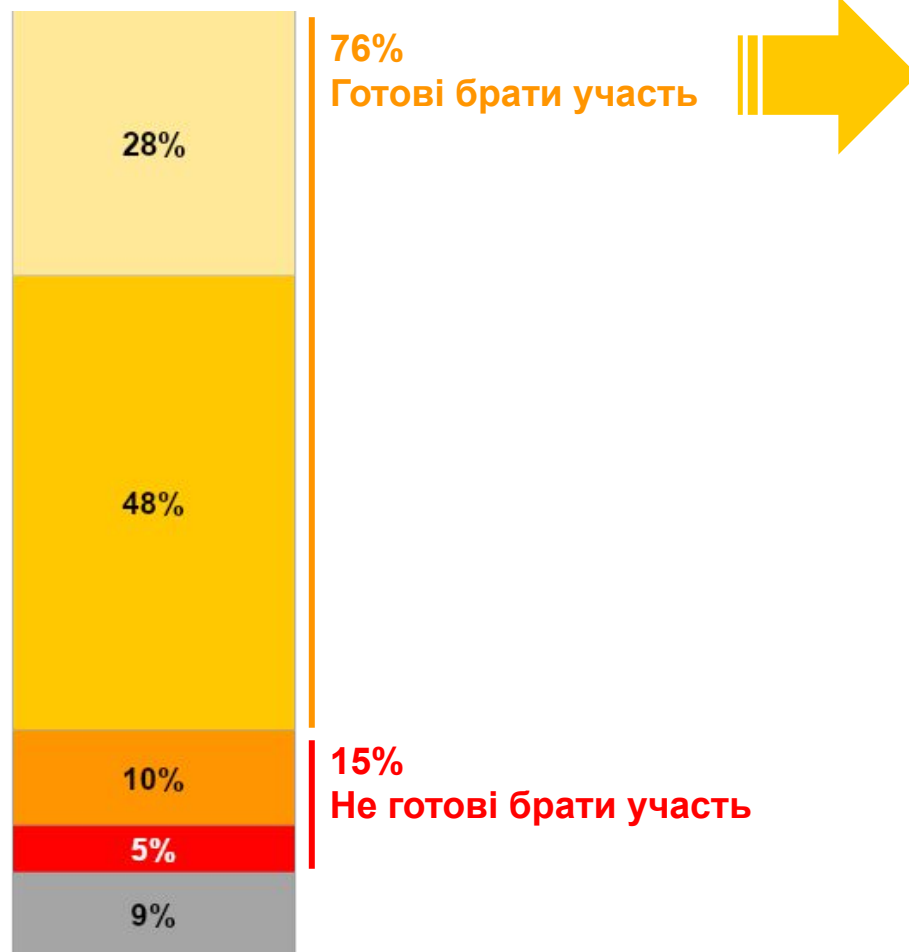


База: респонденти, в населених пунктах яких проводились роботи з відновлення після руйнувань, N=89
 Чи були Ви будь-яким чином залучені до процесу відновлення Вашого населеного пункту?
 Чи була врахована Ваша думка та / чи думка місцевих мешканців під час проведення робіт з відновлення у Вашому населеному пункті?

XX% Статистично значущо **вищий / нижчий** показник, порівняно з **XX%** усією вибіркою; жінки порівнюються з чоловіками

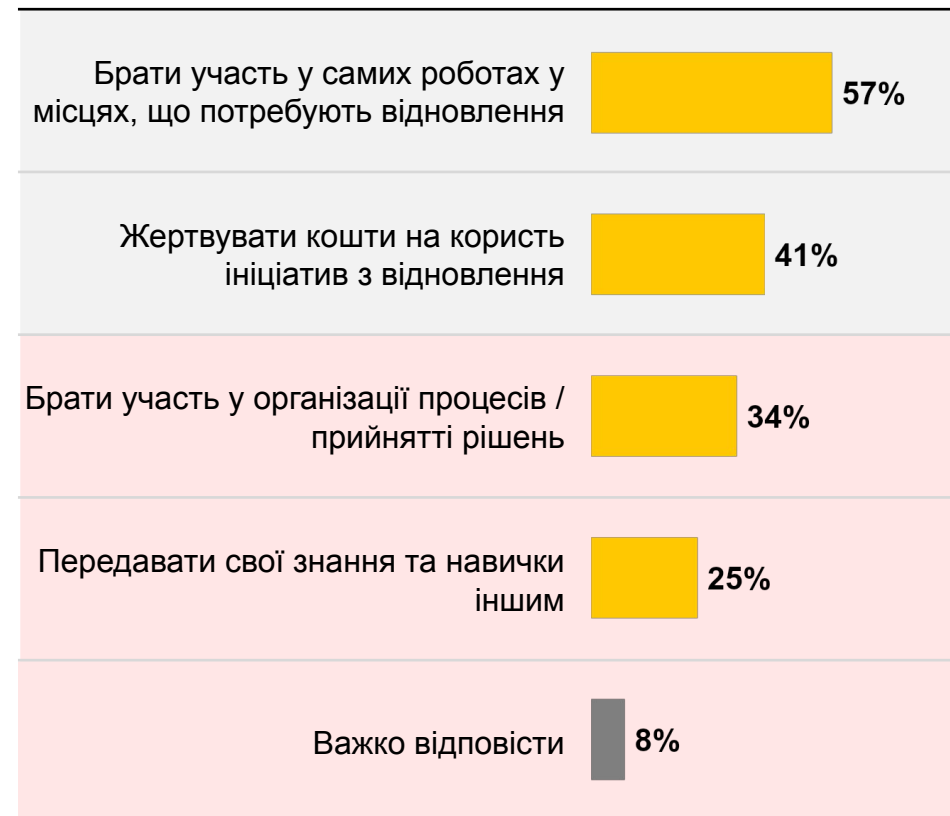
ПОТЕНЦІЙНА ГОТОВНІСТЬ ГРОМАДИ БРАТИ УЧАСТЬ У ВІДНОВЛЕННІ НАСЕЛЕНОГО ПУНКТУ

- Важко відповісти
- Ні, не готові
- Скоріше ні, не готові
- Скоріше так, готові
- Так, готові



База: всі респонденти, N=100

Що саме готові робити



База: респонденти, які готові брати участь у відновленні свого населеного пункту, N=76

Чи готові Ви брати безпосередню участь у відновленні Вашого населеного пункту? | Ви вказали, що Ви були б готові брати участь у відновленні Вашого населеного пункту. Що саме Ви були б готові робити?


XX% Статистично значущо **вищий / нижчий** показник, порівняно з **XX%** усією вибіркою; жінки порівнюються з чоловіками

ПОТРЕБИ ГРОМАДИ



База: «Актуальні потреби»: всі респонденти, N=100; «Найважливіші потреби»: респонденти, які вказали, що покращило б якість життя у їхньому населеному пункті, N=96
 Станом на зараз, що з цього покращило б якість життя у Вашому населеному пункті?
 А що з цього, на Вашу думку, є найбільш важливим?

XX% Статистично значущо вищий / нижчий показник, порівняно з
 XX% усією вибіркою; жінки порівнюються з чоловіками



APPENDIX



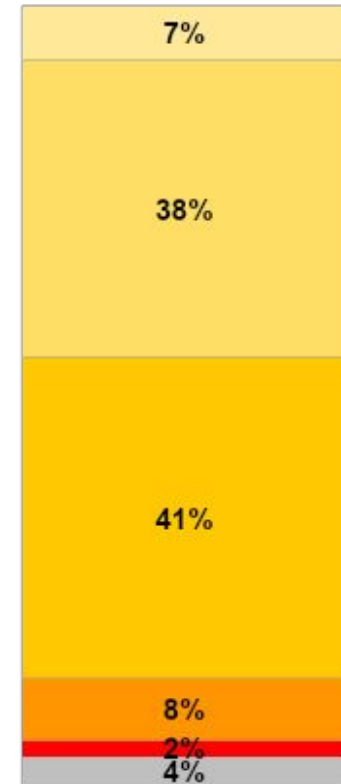
СОЦІАЛЬНО-ДЕМОГРАФІЧНИЙ ПРОФІЛЬ (1/2)

Стать

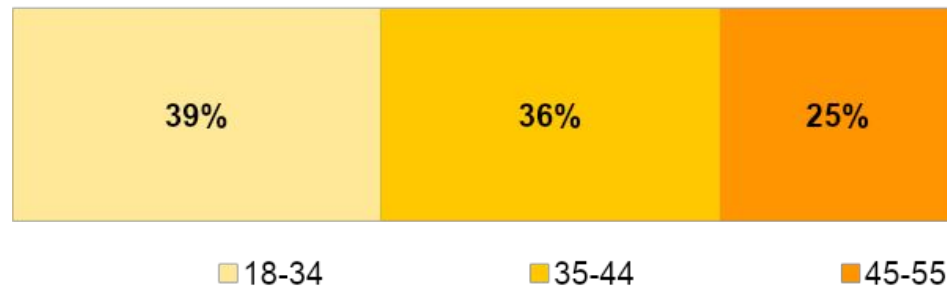


Фінансовий стан родини

- Відмова від відповіді
- Високий
- Вище середнього
- Середній
- Нижче середнього
- Низький



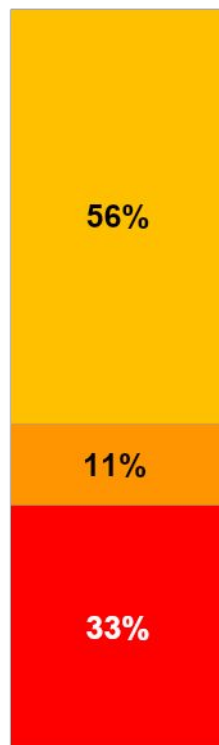
Вік



СОЦІАЛЬНО-ДЕМОГРАФІЧНИЙ ПРОФІЛЬ (2/2)

Працевлаштованість

- Не працюють
- Працюють неповний робочий день
- Працюють повний робочий день



База: всі респонденти, N=100

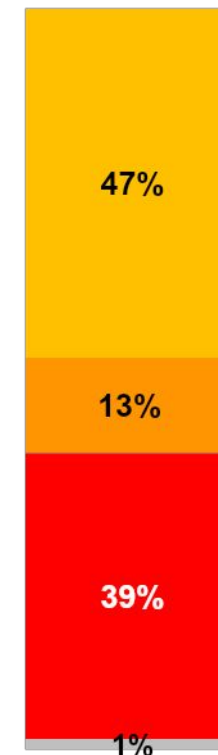
Причини безробіття



База: респонденти, які не працюють, N=33

Регулярні подорожі до Києва

- Інше
- Ні, працюють / навчаються переважно у своєму населеному пункті
- Ні, але їздять до іншого населеного пункту
- Так, їздять до Києва



База: респонденти, які працюють, або студенти, які не працюють, N=70

Чи працюєте Ви зараз?
Ви не працюєте, тому що Ви:
Чи здійснюєте Ви регулярні подорожі на роботу / навчання до Києва?

°Gradus

Research
Company

